




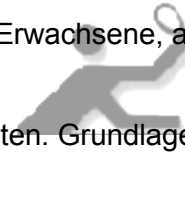




Mitgliedsbeiträge gültig ab 1.1.2024

Erwachsene	(ab 18)	48,00 €	
Ehepaare		88,00 €	
Erwachsene ermäßigt Auszubildende/Studenten und Sozialdienstleistende (Auf Antrag – gilt für 1 Jahr)	(ab 18)	36,00 €	
Kinder	(bis 13)	36,00 €	
Jugendliche	(14-17)	36,00 €	
Kinder/Jugendliche	zwei	72,00 €	
Kinder/Jugendliche	drei und mehr	108,00 €	
1 Erwachsene/r + 1 Kind		54,00 €	
1 Erwachsene/r mit 2 und mehr Kindern		80,00 €	
Familie und 1 Kind		100,50 €	
Familie und 2 oder mehreren Kindern		116,00 €	
Rentner	ab 65 Jahren *	36,00 €	
Rentnerehepaare	ab 65 Jahren *	64,00 €	
*Frührentner	auf Antrag	36,00 €	
Passiv	Passives Mitglied	36,00 €	
Ehrenmitglied		beitragsfrei	

Mitglieder die 18 Jahre alt geworden sind kommen automatisch zur Beitragsgruppe Erwachsene, auch wenn sie vorher zur Familiengruppe gehörten. (Bitte ggf. neues Konto mitteilen.)

Es erfolgt eine jährliche Anpassung des Vereinsbeitrages an die Lebenshaltungskosten. Grundlage: Verbraucherpreisindex Statistisches Bundesamt.

Kontoänderungen bitte unverzüglich mitteilen. Die Banken belasten dem Verein bei Unstimmigkeiten und Rückbuchungen eine Gebühr